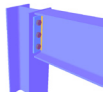
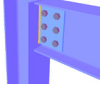
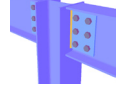
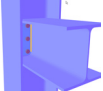
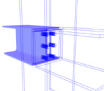

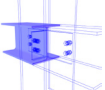

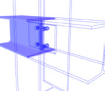









PowerConnect

Aperçu des types connexions pour cisaillement et des types connexions tubulaires

CONNEXIONS POUR MOMENT	CONNEXIONS POUR CISAILLEMENT	CONNEXIONS TUBULAIRES
LIAISON POUTRE – SEMELLE DE POTEAU	LIAISON POUTRE – SEMELLE DE POTEAU – POUTRE	
Plat d'extrémité 	Plat d'extrémité 	
Cornière boulonnée 	Cornière boulonnée 	
Plat traverse 	Plat traverse 	
LIAISON POUTRE – ÂME DE POTEAU	LIAISON POUTRE – ÂME DE POTEAU – POUTRE	
Plat d'extrémité 	Plat d'extrémité 	
Cornière boulonnée 	Cornière boulonnée 	
Plat traverse 	Plat traverse 	
LIAISON POUTRE – ÂME DE POUTRE	LIAISON POUTRE – ÂME DE POUTRE – POUTRE	
Plat d'extrémité 	Plat d'extrémité 	
Cornière boulonnée 	Cornière boulonnée 	
Plat traverse 	Plat traverse 	

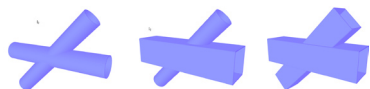
CONNEXIONS T



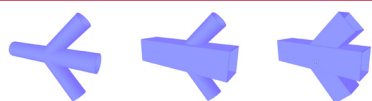
CONNEXIONS Y/T




CONNEXIONS X



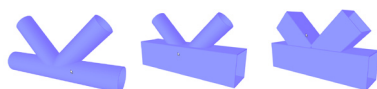
CONNEXIONS DY




CONNEXIONS N



CONNEXIONS K/N




CONNEXIONS KT



CONNEXIONS DK



CONNEXIONS T/T



A contacter pour plus d'informations sur PowerConnect:

PowerConnect est un produit de BuildSoft SA



Hundelgemsesteenweg 244/1
B-9820 Merelbeke, Belgique

☎ +32 (0)9 252 66 28 (B)

☎ +33 (0)6 09 16 68 68 (F)

📠 +32 (0)9 252 66 29

✉ info@buildsoft.eu

www.BuildSoft.eu